


Válvula relay moduladora con ECU ABS G2

ABS modulate relay valve with ECU G2

Válvula relê moduladora com ECU ABS G2



	Código / Code		Configuración / Configuration / Configuração
	R-2461	2S-2M	Semi 1 eje. Semi 2 ejes. c/1 lev. Semi 3 ejes. c/2 lev.
	R-2464	4S-2M	Semi 2 ejes. Semi 3 ejes. Semi 3 ejes. c/1 lev.
	R-2465	4S-3M	Semi 1+1 c/ eje direccional Semi 2+1 Semi 3+1 Semi 1+1+1 Acoplado 2 ejes. Acoplado 3 ejes. Acoplado 4 ejes.


Repuestos / Spare parts / Peças



R-2467 2S-2M

R-2468 4S-2M

R-2466 4S-3M




R-2470

Válvula relay moduladora ABS

ABS modulate relay valve

Válvula relê moduladora ABS



	Código / Code	Configuración / Configuration / Configuração	Generación / Generation / Geração
	R-2460	2S-2M	G1 - G3
		4S-2M	G1 - G3
		4S-3M	G2 - G3

Repuestos / Spare parts / Peças

 <p>R-2462</p>	 <p>R-2463</p>
---	--

Unidades de control electrónico (ECU) ABS

Electronic control units (ECU) ABS

Unidade eletrônica de controle (ECU) ABS

	Código / Code	Configuración / Configuration / Configuração	Generación / Generation / Geração
	R-9910	2S-2M	G1
	R-9915	4S-2M	G1
	R-9911	2S-2M	G3 con comunicación CAN
	R-9914	4S-2M	G3 con comunicación CAN
	R-9917	4S-3M	G3 con comunicación CAN