
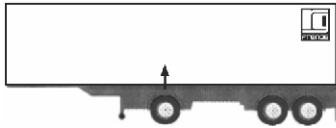


# Kits de ABS para escalar remolques



# Kits de ABS 4S-3M para escalar semi remolques 2+1 y acoplados de 3 ejes 45 Tn ➔ 52,5 Tn



	Código	Sistema de frenos
	R-9907	RG Frenos
	R-9909	Haldex (Randon / Vucano / algunos Ombú)
	R-9908	Sola y Brusa
	R-9906	Triler con relay DM562

## Adicionales

**R7448**  
Tubo de Hytrel 18x14mm. (cant. 5mts.)

**R7425**  
Tubo de Hytrel 3/8 (cant. 25mts.)

**R7430**  
Tubo de Hytrel 1/2 (cant. 25mts.)

**RG Frenos  
Sola y Brusa  
Triler**

**R7448**  
Tubo de Hytrel 18x14mm. (cant. 5mts.)

**R7407**  
Tubo de Hytrel 8X6mm. (cant. 25mts.)

**R7417**  
Tubo de Hytrel 12X9mm. (cant. 25mts.)

**Haldex**

**R7075** Espiral conector (cant. 1)

**R9920** Sensores de ABS (cant. 4)

**R9926** Soporte de sensor (cant. 4)

**R9942**  
Coronas de ABS (cant. 4)  
Ø ext. 204 mm. - Ø int. 176 mm.

**F2905** Reg. Aut. 10 estrías (Ejes Metrofund - cant. 6)

**F2906** Reg. Aut. 28 estrías (Ejes Boero / Gec - cant. 6)



**R7077** Hembra enchufe con cable

**Sólo si el camión no tiene ABS**

**Indispensable para el eficiente funcionamiento del ABS**

# Kits de ABS 4S-2M para escalar semi remolques de 3 ejes en tándem

Susp. Mec. 45 Tn ➔ 49,5 Tn  
Susp. Neum. 45 Tn ➔ 52 Tn



	Código	Sistema de frenos
	R-9905	RG Frenos
	R-9904	Haldex (Randon / Vucano / algunos Ombú)
	R-9903	Sola y Brusa

## Adicionales



**R7448**  
Tubo de Hytrel 18x14mm. (cant. 5mts.)  
**R7425**  
Tubo de Hytrel 3/8 (cant. 25mts.)  
**R7430**  
Tubo de Hytrel 1/2 (cant. 25mts.)

**RG Frenos**  
**Sola y Brusa**

**R7448**  
Tubo de Hytrel 18x14mm. (cant. 5mts.)  
**R7407**  
Tubo de Hytrel 8X6mm. (cant. 25mts.)  
**R7417**  
Tubo de Hytrel 12X9mm. (cant. 25mts.)

**Haldex**



**R7075** Espiral conector (cant. 1)



**R9920** Sensores de ABS  
(cant. 4)



**R9926** Soporte de sensor  
(cant. 4)



**R9942**  
Coronas de ABS (cant. 4)  
Ø ext. 204 mm. - Ø int. 176 mm.



**R7077** Hembra enchufe con cable

↓  
**Sólo si el camión no tiene ABS**



→ **Indispensable para el eficiente funcionamiento del ABS**

**F2905** Reg. Aut. 10 estrías (Ejes Metrofund - cant. 6)

**F2906** Reg. Aut. 28 estrías (Ejes Boero / Gec - cant. 6)




**R9515** Sist. Autom. de levanta eje  
(SALE) CON BALANZA

↓  
**Sólo si tiene suspensión neumática**

# Kits de ABS 2S-2M para escalar semi remolques de 3 ejes en tándem con 2 ejes elevables

Susp. Mec. 45 Tn ➔ 49,5 Tn  
Susp. Neum. 45 Tn ➔ 52 Tn



	Código	Sistema de frenos
	R-9900	RG Frenos
	R-9901	Haldex (Randon / Vucano / algunos Ombú)
	R-9902	Sola y Brusa

## Adicionales


**R7448**  
Tubo de Hytrel 18x14mm. (cant. 5mts.)  
**R7425**  
Tubo de Hytrel 3/8 (cant. 25mts.)  
**R7430**  
Tubo de Hytrel 1/2 (cant. 25mts.)



**RG Frenos**  
**Sola y Brusa**

**R7448**  
Tubo de Hytrel 18x14mm. (cant. 5mts.)  
**R7407**  
Tubo de Hytrel 8X6mm. (cant. 25mts.)  
**R7417**  
Tubo de Hytrel 12X9mm. (cant. 25mts.)

**Haldex**



**R7075** Espiral conector (cant. 1)



**R9920** Sensores de ABS (cant. 2)



**R9926** Soporte de sensor (cant. 2)



**R9942**  
Coronas de ABS (cant. 2)  
Ø ext. 204 mm. - Ø int. 176 mm.



**R7077** Hembra enchufe con cable

↓  
**Sólo si el camión no tiene ABS**



→ **Indispensable para el eficiente funcionamiento del ABS**

**F2905** Reg. Aut. 10 estrías (Ejes Metrofund - cant. 6)

**F2906** Reg. Aut. 28 estrías (Ejes Boero / Gec - cant. 6)



**R9515** Sist. Autom. de levanta eje (SALE) CON BALANZA

↓  
**Sólo si tiene suspensión neumática**