



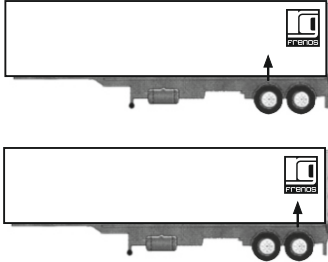

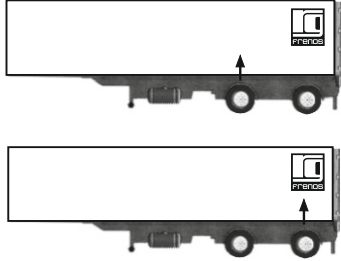
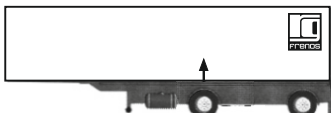
Kits de freno con ABS para remolques



- ✓ Mayor velocidad de respuesta de frenado.
- ✓ Mayor cantidad de frenadas efectivas.
- ✓ Freno de estacionamiento puramente mecánico.
- ✓ Freno de emergencia puramente mecánico que evita frenada explosiva.
- ✓ El ABS disminuye la distancia de frenado al evitar el bloqueo de las ruedas.
- ✓ El ABS permite una maniobrabilidad segura en frenadas de emergencia.
- ✓ El ABS ayuda a reducir el desgaste de los neumáticos.
- ✓ Cumple con la ley de seguridad de tránsito N° 24449 decreto 32/2018 resolución N° 884/2018





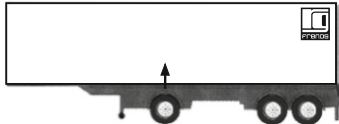
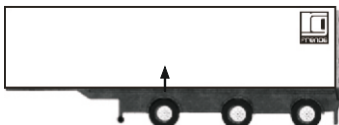
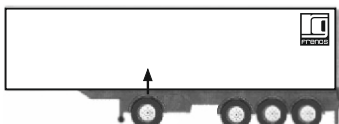
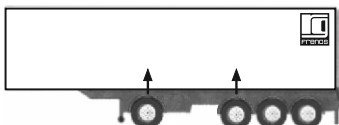
Kits de freno con ABS



	Código	Configuración
	R-9870	Semi 1 eje con ABS 2S-2M 24V
	R-9872	Semi 2 ejes con ABS 4S-2M 24V
	R-9877	Semi 2 ejes con 1 eje elevable con ABS 2S-2M 24 V
	R-9872	Semi 1+1 con ABS 4S-2M 24V
	R-9877	Semi 1+1 con 1 eje elevable con ABS 2S-2M 24 V
	R-9766	Semi 1+1 con eje direccional elevable con ABS 4S-3M 24V









Kits de freno con ABS



	Código	Configuración
	R-9876	Semi 3 ejes con ABS 4S-2M 24V
 	R-9880	Semi 3 ejes con 1 eje elevable con ABS 4S-2M 24V
	R-9879	Semi 3 ejes con 2 ejes elevables con ABS 2S-2M 24V
	R-9750	Semi 2+1 con eje direccional elevable con ABS 4S-3M 24V
	R-9750	Semi 1+1+1 con eje direccional elevable con ABS 4S-3M 24V
	R-9758	Semi 3+1 con eje direccional elevable con ABS 4S-3M 24V
	R-9759	Semi 3+1 con eje direccional elevable + 1 eje elevable con ABS 4S-3M 24V



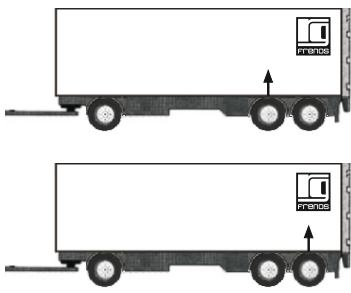





Kits de freno con ABS



	Código	Configuración
	R-9871	Semi carretón 2 ejes con ABS 4S-2M 24V
	R-9882	Semi carretón 3 ejes con 1 eje elevable con ABS 4S-2M 24V
	R-9749	Semi carretón 2+1 con eje direccional elevable con ABS 4S-3M 24V
	R-9883	Semi carretón 4 ejes con ABS 4S-2M 24V
	R-9884	Semi carretón 4 ejes con 1 eje elevable con ABS 4S-2M 24V
	R-9885	Semi carretón 4 ejes con 2 ejes elevables con ABS 4S-2M 24V
	R-9886	Semi carretón 5 ejes con 2 ejes elevables con ABS 4S-2M 24V
	R-9887	Semi carretón 5 ejes con 3 ejes elevables con ABS 4S-2M 24V

Kits de freno con ABS



	Código	Configuración
	R-9873	Acoplado 2 ejes con ABS 4S-3M 24V
	R-9760	Acoplado 3 ejes con ABS 4S-3M 24V
	R-9763	Acoplado 3 ejes con 1 eje elevable con ABS 4S-3M 24V
	R-9753	Acoplado 4 ejes con ABS 4S-3M 24V
	R-9756	Acoplado 4 ejes con 1 eje elevable con ABS 4S-3M 24V
	R-9761	Acoplado carretón 3 ejes con ABS 4S-3M 24V
	R-9753	Acoplado carretón 4 ejes con ABS 4S-3M 24V
	R-9756	Acoplado carretón 4 ejes con 1 eje elevable con ABS 4S-3M 24V